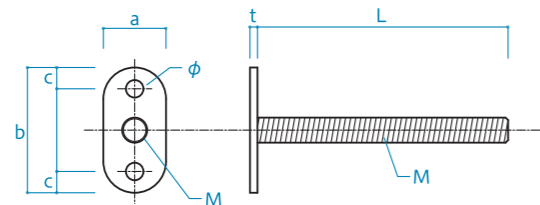



箱文字専用金具 取付金具

座付きボルト 実用新案登録済

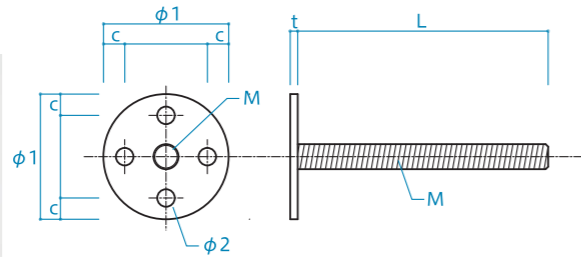

座付ボルト (楕円型)
材質：ステンレス



| | | | |
|-------|--------|--------|--------|
| a | 20 | 20 | 25 |
| b | 30 | 40 | 50 |
| c | 5 | 6 | 8.5 |
| t | 2 | 2 | 2 |
| 穴径φ | 5φ | 7φ | 7φ |
| L | 50・100 | 50・100 | 50・100 |
| ボルト径M | 4・6・8 | 6・8・10 | 8・10 |

単位：mm

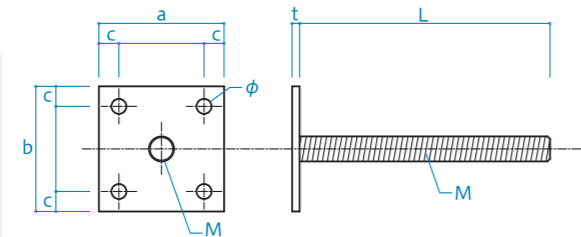

座付ボルト (丸型)
材質：ステンレス



| | | | |
|-------|--------|--------|--------|
| φ1 | 30 | 40 | 50 |
| c | 5 | 6 | 8.5 |
| t | 2 | 2 | 2 |
| 穴径φ2 | 5φ | 7φ | 7φ |
| L | 50・100 | 50・100 | 50・100 |
| ボルト径M | 4・6・8 | 6・8・10 | 8・10 |

単位：mm

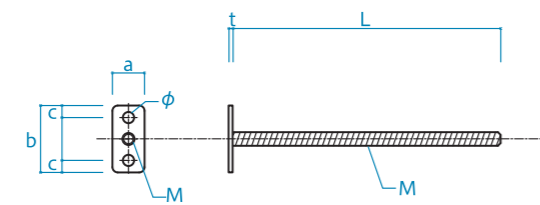
座付ボルト (角型)
材質：ステンレス



| | | | |
|-------|--------|--------|--------|
| a | 30 | 40 | 50 |
| b | 30 | 40 | 50 |
| c | 5 | 5 | 8 |
| t | 2 | 2 | 2 |
| 穴径φ | 5φ | 7φ | 7φ |
| L | 50・100 | 50・100 | 50・100 |
| ボルト径M | 4・6・8 | 6・8・10 | 8・10 |

単位：mm

座付ボルト (角丸型)
材質：ステンレス



| | | |
|-------|-----------|-----------|
| a | 10 | 12 |
| b | 20 | 25 |
| c | 3.5 | 4.5 |
| t | 1.5 | 1.5 |
| 穴径φ | 5φ | 5φ |
| L | 50・80・100 | 50・80・100 |
| ボルト径M | 4 | 5 |

単位：mm

取付方法

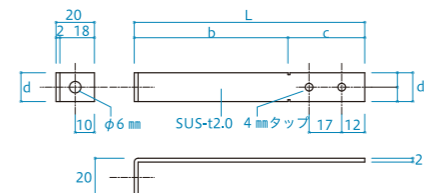


取付面に原寸原稿を貼り、ドリルで穴位置に穴を開けていきます。
穴あけ後、必要に応じてアンカーを差し込み、取付金具をビスにて固定します。
浮かし寸法位置までナットをいれておきます。
箱文字を差し込みナットで固定し、完成。

L型金具



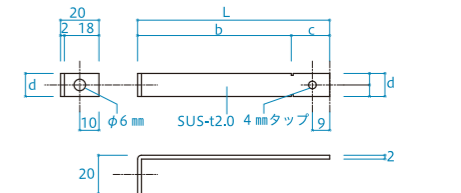
L型金具 (2つ穴) 材質：ステンレス



| | | | |
|---|-----------|-----------|-----------|
| d | 12 | 15 | 20 |
| b | 30・50・80 | 30・50・80 | 30・50・80 |
| c | 40 | 40 | 40 |
| L | 70・90・120 | 70・90・120 | 70・90・120 |

単位：mm

L型金具 (1つ穴) 材質：ステンレス



| | | | |
|---|-----------|-----------|-----------|
| d | 12 | 15 | 20 |
| b | 30・50・80 | 30・50・80 | 30・50・80 |
| c | 20 | 20 | 20 |
| L | 50・70・100 | 50・70・100 | 50・70・100 |

単位：mm

取付方法



取付面に原寸原稿を貼り、ドリルで穴位置に穴を開けていきます。
L型金具をビスで固定していきます。
固定したL型金具上に箱文字をビスにて取付けます。
ガタツキ等ないか確認して完成。

アルミ L アンゲル



等辺アルミ L アンゲル

1つ穴

| | | | |
|----|----|----|-----|
| a | b | c | t |
| 15 | 15 | 15 | 2.0 |
| 20 | 20 | 20 | 2.0 |
| 25 | 25 | 25 | 2.0 |

単位：mm

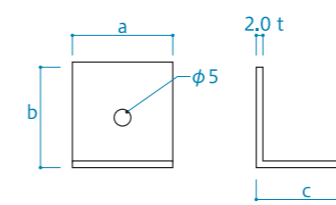


不等辺アルミ L アンゲル

1つ穴

| | | | |
|----|----|----|-----|
| a | b | c | t |
| 15 | 15 | 30 | 2.0 |
| 20 | 20 | 40 | 2.0 |
| 25 | 25 | 50 | 2.0 |

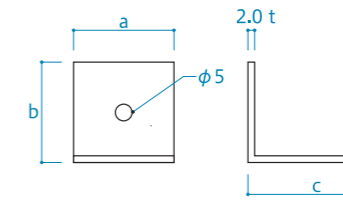
単位：mm



2つ穴

| | | | |
|----|----|----|-----|
| a | b | c | t |
| 30 | 30 | 30 | 2.0 |
| 40 | 40 | 40 | 2.0 |
| 50 | 50 | 50 | 2.0 |

単位：mm



2つ穴

| | | | |
|----|----|-----|-----|
| a | b | c | t |
| 30 | 30 | 60 | 2.0 |
| 40 | 40 | 80 | 2.0 |
| 50 | 50 | 100 | 2.0 |

単位：mm

断面図

